

# アスベスト事前調査結果報告書

---

〇〇〇〇 様

---

令和〇年〇月



## ■目次

---

1. 調査概要	1
2. 調査物件の位置や外観	2
3. 調査結果の概要	3
4. 参考資料（詳細表、分析結果報告書・写真台帳）	5

## ■成果品

- ・調査報告書：○部

○○○○ 殿

## アスベスト事前調査結果報告書

貴社より委託を受けたアスベスト有無に関する調査結果は、下記に記載した通りであることを報告いたします。

株式会社IMIC

〒101-0065 東京都千代田区西神田2-5-6

中西ビル6階

代表者：樋口 哲也



### 1. 調査概要


調査の種類	1. 石綿則第3条に基づく事前調査      2. その他の調査		
調査期間	○○年○月○日～○○年○月○日		
調査責任者	(氏名)		印
	(資格名等)		
	(所属部署)		
	Tel : 03-5212-1550      Fax : 03-5212-1551		
対象物件概要	施設名		
	竣工年	文書記録	設計図書・維持保全記録
	所在地		
	分類	建築物	工作物
	規模	延床面積：	
	建物構造	S造・SRC造・RC造 木造・その他（                      ）	
	用途	<ul style="list-style-type: none"> <li>・事務所</li> <li>・工場/倉庫</li> <li>・娯楽施設</li> <li>・学校/病院</li> <li>・公共施設</li> <li>・店舗</li> <li>・特殊建築物</li> <li>・運輸関連施設</li> <li>・戸建住宅</li> </ul>	電力・石油/ガス・化学プラント ボイラー・焼却施設 その他（                      ）
調査対象材料	吹付け材・保温材・断熱材・耐火被覆材・成形材・その他（                      ）		
調査方法	書面調査 現地調査 分析調査		
調査結果			

40年保存

2. 調査物件の位置や外観


2 - 1. 調査物件の位置

調査物件の住所：



近郊地図

2 - 2. 調査物件の外観



全体の外観写真

## 3. 調査結果の概要

## 3-1. 特記事項

--

## 3-2. レベル1 判断根拠の資料番号：

部屋名（建物名・棟名）	階	場所	建材名

## 3-3. レベル2 判断根拠の資料番号：

部屋名（建物名・棟名）	階	場所	建材名

40年保存

3-4. レベル3 判断根拠の資料番号:

部屋名 (建物名・棟名)	階	建材名				
		床	巾木	壁	天井	その他

3-5. その他 判断根拠の資料番号:

部屋名 (建物名・棟名)	階	場所名	建材名

備考: 各レベル区分に該当する石綿含有建材は下記の通りです。

レベル1	①吹付け石綿	レベル2	⑤石綿含有保温材 (吹付け材を除く)
	②石綿含有吹付けロックウール		⑥石綿含有断热材 (吹付け材を除く)
	③石綿含有吹付けパーミュキライト		⑦石綿含有耐火被覆材 (吹付け材を除く)
	④石綿含有吹付けパーライト	レベル3	⑧その他の石綿含有建材 (成形板等)
		レベル外	⑨その他のレベル以外の石綿含有製品をいい、これには石綿紡織品が該当する。

## 4. 參考資料

アスベスト事前調査 詳細表

資料番号

ページ数

【対象物件】	施設名	建物構造 ・□S造・□SRC造・□RC造・□木造 ・□その他( )	
	竣工年		
	所在地		建物用途 (複数選択可) ・□事務所・□工場/倉庫・□娯楽施設・□学校/病院 ・□公共施設・□店舗・□その他( )
	階数		工作物 ・□ボイラー・□タービン・□化学プラント ・□その他( )
	延床面積		
備考			

【調査】	調査の種類	1. 石棉障害規則第3条に基づく事前調査 2. その他の調査			
	調査期間	一次調査(書面調査)		二次調査(現地調査)	
	実施者	会社名/氏名	石綿作業主任者または 一般建築物石綿含有建材調査者	会社名/氏名	石綿作業主任者または 一般建築物石綿含有建材調査者

No.	階数	部屋名	一次調査(書面調査)							二次調査(現地調査)					結果				
			部位1)	材料名2)	商品名2)	メーカー名2)	石綿の有無	石綿の種類3)	判断根拠4)	添付資料5)	整合性確認	気づき事項6)	写真番号7)	試料番号8)	採取位置9) 採取日	判断根拠4)	添付資料5)	石綿の有無	石綿の種類3)
1			・□天井・□壁・□床 ・□その他( )					□あり □なし □不明									□あり □なし □不明		
2			・□天井・□壁・□床 ・□その他( )					□あり □なし □不明									□あり □なし □不明		
3			・□天井・□壁・□床 ・□その他( )					□あり □なし □不明									□あり □なし □不明		
4			・□天井・□壁・□床 ・□その他( )					□あり □なし □不明									□あり □なし □不明		
5			・□天井・□壁・□床 ・□その他( )					□あり □なし □不明									□あり □なし □不明		
6			・□天井・□壁・□床 ・□その他( )					□あり □なし □不明									□あり □なし □不明		
7			・□天井・□壁・□床 ・□その他( )					□あり □なし □不明									□あり □なし □不明		
8			・□天井・□壁・□床 ・□その他( )					□あり □なし □不明									□あり □なし □不明		
9			・□天井・□壁・□床 ・□その他( )					□あり □なし □不明									□あり □なし □不明		
10			・□天井・□壁・□床 ・□その他( )					□あり □なし □不明									□あり □なし □不明		
11			・□天井・□壁・□床 ・□その他( )					□あり □なし □不明									□あり □なし □不明		
12			・□天井・□壁・□床 ・□その他( )					□あり □なし □不明									□あり □なし □不明		
12			・□天井・□壁・□床 ・□その他( )					□あり □なし □不明									□あり □なし □不明		
12			・□天井・□壁・□床 ・□その他( )					□あり □なし □不明									□あり □なし □不明		
12			・□天井・□壁・□床 ・□その他( )					□あり □なし □不明									□あり □なし □不明		
12			・□天井・□壁・□床 ・□その他( )					□あり □なし □不明									□あり □なし □不明		
12			・□天井・□壁・□床 ・□その他( )					□あり □なし □不明									□あり □なし □不明		
12			・□天井・□壁・□床 ・□その他( )					□あり □なし □不明									□あり □なし □不明		
19			・□天井・□壁・□床 ・□その他( )					□あり □なし □不明									□あり □なし □不明		
20			・□天井・□壁・□床 ・□その他( )					□あり □なし □不明									□あり □なし □不明		

1)該当項目をチェック

2)設計図書がある場合に記入

3)該当する 4)判断根拠とした  
略号を記入 文書の種類

アイト=Am (記号を表に記入)  
ケイイキ=Ch a.国土交通省のデータベース  
ケイド ライト=C b.メーカーの証明書、ホームページ情報等  
アソフイト=F c.材料から無含有が明らかなもの  
トモイト=Tr z.その他(具体的に記載)  
アソフイト=Ac  
不明=Nd

5)添付資料番号を  
明記する

6)記載事例  
・図面は吹付けだが実物は成形板。  
・aマークあり、JISマークあり  
・改修の痕跡あり。  
・メーカー名、ロット番号あり。

7)写真がない  
場合はレ印を  
つける

8)不明の場合  
に現場で採取  
した試料の資  
料番号

9)試料を採取した位置を示  
す図面、写真などの資料番  
号の記載と採取年月日を記  
載

【備考】




# 分析結果報告書

# 写真台帳

物件名称: ○○○○

採取場所: ○○


採取部位: ○○



採取前



採取中



採取後



採取試料